



ACL Baterías

Calidad positiva

Catálogo Arranque



El objetivo principal de ACL Baterías es conseguir ahorro económico para su empresa a través de nuestro asesoramiento y soluciones eficientes a medida.

Fabricar nos hace expertos y competitivos.

1.

BATERÍAS DE ARRANQUE ENERGY



6V ENERGY

Tipo	Codigo de producto	Capacidad Ah	EN-18° A	Esquemas	Terminal	Fijación del tablero en la caja	Dimensiones LxWxH mm	Sin electrolito	Peso con electrolito	Baterías En pallet sin electrolitos	Baterías en pallet con electrolito
6V 84Ah	84047	84	470	0/1	St	-	228x175x215	10,4	13,5	84	63
6V 100Ah	1000056	100	560	0/1	St	-	228x175x215	10,5	14,2	84	63
6V 195Ah	195095	195	950	0/1	St	-	425x176x239	16,2	26,1	48	36
6V 215Ah	215105	215	1050	0/1	St	-	425x176x239	17,6	27,4	48	36

12V ENERGY

Tipo	Codigo de producto	Capacidad Ah	EN-18° A	Esquemas	Terminal	Fijación del tablero en la caja	Dimensiones LxWxH mm	Sin electrolito	Peso con electrolito	Baterías En pallet sin electrolitos	Baterías en pallet con electrolito
12V 45Ah	545040JS	45	400	0/1	St	B1	219x132x225	8,6	12	128	96

12V ENERGY

Tipo	Codigo de producto	Capacidad Ah	EN-18° A	Esquemas	Terminal	Fijación del tablero en la caja	Dimensiones LxWxH mm	Sin electrolito	Peso con electrolito	Baterías En pallet sin electrolitos	Baterías en pallet con electrolito
12V 40Ah	540026	40	400	0/1	St	B3	175x175x190	7,6	10,4	112	84
12V 40Ah	540028	40	400	0/1	St	B3	208x175x190	7,9	11,8	104	78
12V 44Ah	544039	44	450	0/1	St	B3	208x175x190	8,5	12,3	104	78
12V 50Ah	550042	50	500	0/1	St	B3	208x175x190	9,3	12,9	104	78
12V 55Ah	555048	55	550	0/1	St	B3	241x175x190	10,1	14,6	84	63
12V 62Ah	562051	62	600	0/1	St	B3	241x175x190	10,9	15,2	84	63
12V 66Ah	566057	66	630	0/1	St	B3	280x175x190	11,7	16,9	72	54
12V 72Ah	572066	72	680	0/1	St	B3	280x175x190	12,6	17,7	72	54
12V 77Ah	577070	77	730	0/1	St	B3	280x175x190	13,2	18,1	72	54
12V 82Ah	582072	82	800	0/1	St	B3	310x175x190	14,2	20,4	56	42
12V 88Ah	588074	88	820	0/1	St	B3	353x175x190	15,1	21,9	56	42
12V 94Ah	594076	94	850	0/1	St	B3	353x175x190	15,9	22,6	56	42
12V 100Ah	600078	100	900	0/1	St	B3	353x175x190	16,6	23,2	56	42

12V ENERGY HEAVY



Tipo	Codigo de producto	Capacidad Ah	EN-18° A	Esquemas	Terminal	Fijación del tablero en la caja	Dimensiones LxWxH mm	Sin electrolito	Peso con electrolito	Baterías En pallet sin electrolitos	Baterías en pallet con electrolito
12V110Ah	610076	110	760	0/1	St	B1	343x170x230	18	26,4	56	42
12V120Ah	620082	120	820	0/1	St	B1	343x170x230	18,9	27,4	56	42
12V120Ah	620082A	120	820	3/4	St	B0/B3	513x189x220	21,3	33,2	32	24
12V135Ah	635095A	135	950	3/4	St	B0	513x189x220	23,3	34,5	32	24
12V143Ah	643095B	143	950	3/4	St	B0	513x223x220	25,4	42,4	28	21
12V150Ah	650098A	150	980	3/4	St	B0	513x189x220	25,3	41,9	32	24
12V150Ah	650098B	150	980	3/4	St	B0/B3	513x223x220	26,3	44,9	28	21
12V165Ah	665110A	165	1100	3/4	St	B0	513x189x220	27,1	37,9	32	24
12V165Ah	665110B	165	1100	3/4	St	B0	513x223x220	28,3	41,6	28	21
12V180Ah	680120B	180	1200	3/4	St	B0	513x223x220	30,3	43,5	28	21
12V190Ah	690125B	190	1250	3/4	St	B0	513x223x220	32,1	45,1	28	21
12V190Ah	690125C	190	1250	3/4	St	B0	517x275x241	33,9	53,9	24	18
12V200Ah	701000B	200	1275	3/4	St	B0	513x223x229	33,1	45,8	28	21
12V210Ah	710130C	210	1300	3/4	St	B0	517x275x241	35,9	55,1	24	18
12V230Ah	730140C	230	1400	3/4	St	B0	517x275x241	37,7	55,9	24	18



2.

BATERÍAS DE ARRANQUE ENERGY MAX

12V ENERGY MAX



Tipo	Codigo de producto	Capacidad Ah	EN-18° A	Esquemas	Terminal	Fijación del tablero en la caja	Dimensiones LxWxH mm	Sin electrolito	Peso con electrolito	Baterías En pallet sin electrolitos	Baterías en pallet con electrolito
12V 44Ah	544045ME	44	410	0/1	St	B3	208x175x190	8,8	12,6	104	78
12V 55Ah	555050ME	55	500	0/1	St	B3	241x175x190	10,4	14,9	84	63
12V 62Ah	562054ME	62	540	0/1	St	B3	241x175x190	11,2	15,5	84	63
12V 77Ah	577070ME	77	720	0/1	St	B3	280x175x190	13,8	18,6	72	54
12V 100Ah	600082ME	100	800	0/1	St	B3	353x175x190	17,2	23,6	56	42

3.

BATERÍAS DE ARRANQUE ENERGY EXTREME

12V ENERGY EXTREME



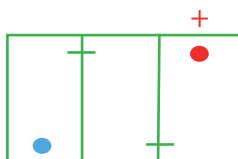
Tipo	Codigo de producto	Capacidad Ah	EN-18° A	Esquemas	Terminal	Fijación del tablero en la caja	Dimensiones LxWxH mm	Sin electrolito	Peso con electrolito	Baterías En pallet sin electrolitos	Baterías en pallet con electrolito
12V 44Ah	544045EE	44	410	0/1	St	B3	208x175x190	8,8	12,6	104	78
12V 62Ah	562054EE	62	540	0/1	St	B3	241x175x190	11,2	15,5	84	63
12V 77Ah	577070EE	77	720	0/1	St	B3	280x175x190	13,8	18,6	72	54
12V 88Ah	588078EE	88	760	0/1	St	B3	353x175x190	15,7	21,6	56	42
12V 100Ah	600082EE	100	800	0/1	St	B3	353x175x190	17,2	23,6	56	42

4.

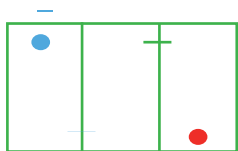
CARACTERÍSTICAS TÉCNICAS

ESQUEMAS

Esquema 6V

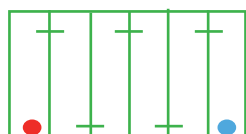


Esquema 1

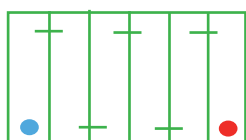


Esquema 0

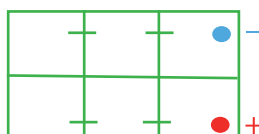
Esquema 12V



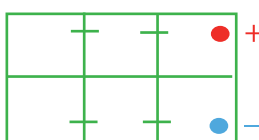
Esquema 1



Esquema 0



Esquema 3



Esquema 4

Dimensiones



Legenda:

F - Ford; St - Standar; Ca - Calcio

TABLEROS

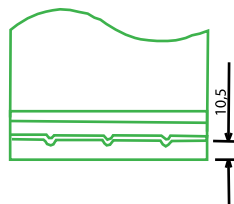


Tabla B1

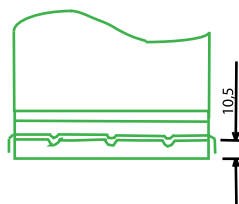


Tabla 3

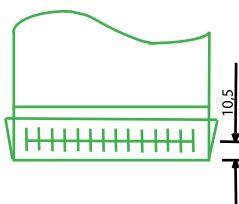
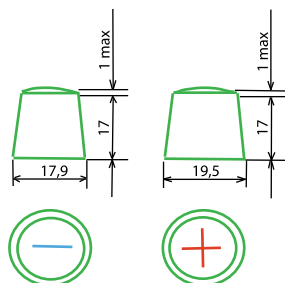


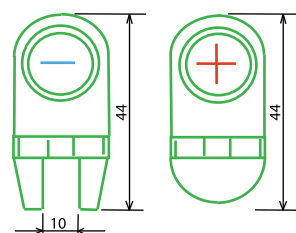
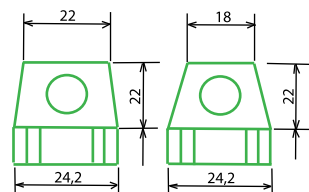
Tabla B9

TAPAS

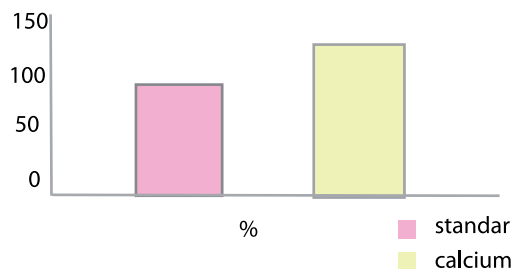
Standard



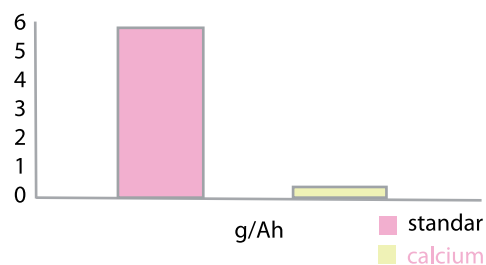
Ford



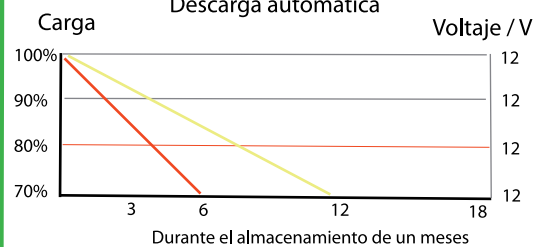
Corriente de arranque

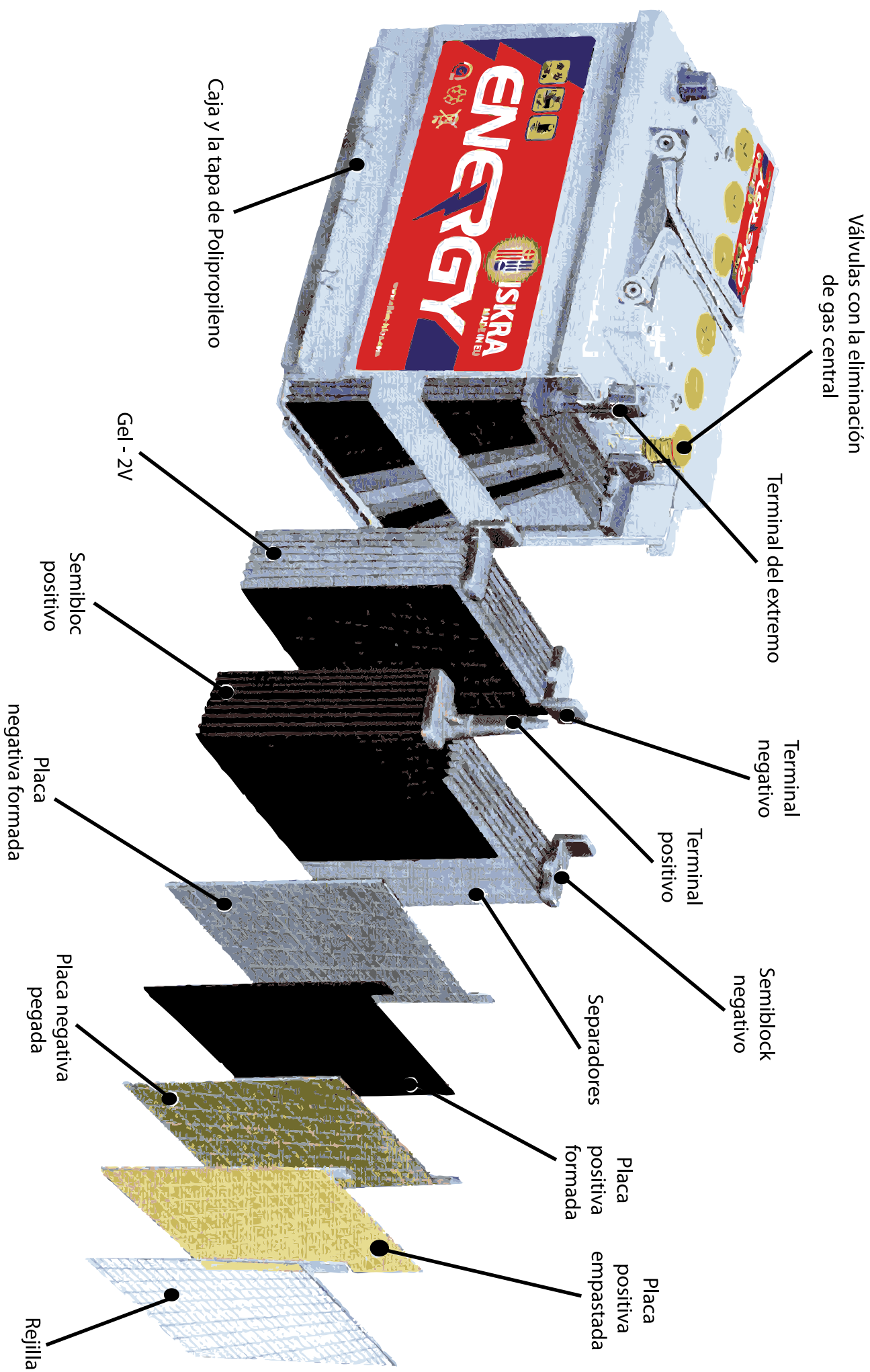


Consumo de agua



Descarga automática





Calidad

•

Eficiencia

•

Servicio



ACL Baterías

Calidad positiva

www.aclbaterias.es

Boltaña, 28. 22300 BARBASTRO (Huesca) +34 974 60 9001